

1. Zündung: **AUS**
2. Ölstand im Ölbehälter kontrollieren, gegebenenfalls richtigstellen.
3. Druckölanlagen drucklos machen.
4. Druckprüfgerät nach Anschlußschema am Meßanschluß (M, bis 03/91) bzw. Druckablaßschraube mit integriertem Druckbegrenzungsventil (ab 04/91) der Hydraulikeinheit anschließen (Bild 2 und 3).

Hinweis

Druckölpumpe prüfen: Typ 129: 3.1 32
(ADS)
Typ 124, 201: Reparaturanleitung
Niveauregulierung

32-0530

Sonderwerkzeug



Anschlußschema Druckprüfgerät

Dargestellt am Typ 129

Bild 1

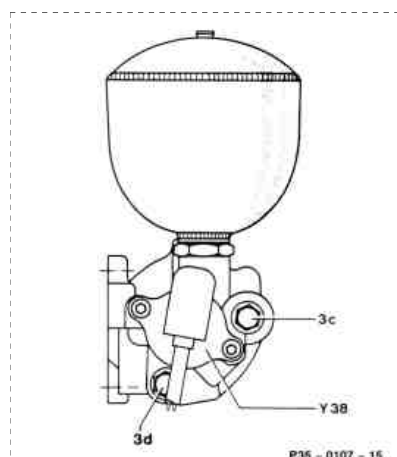
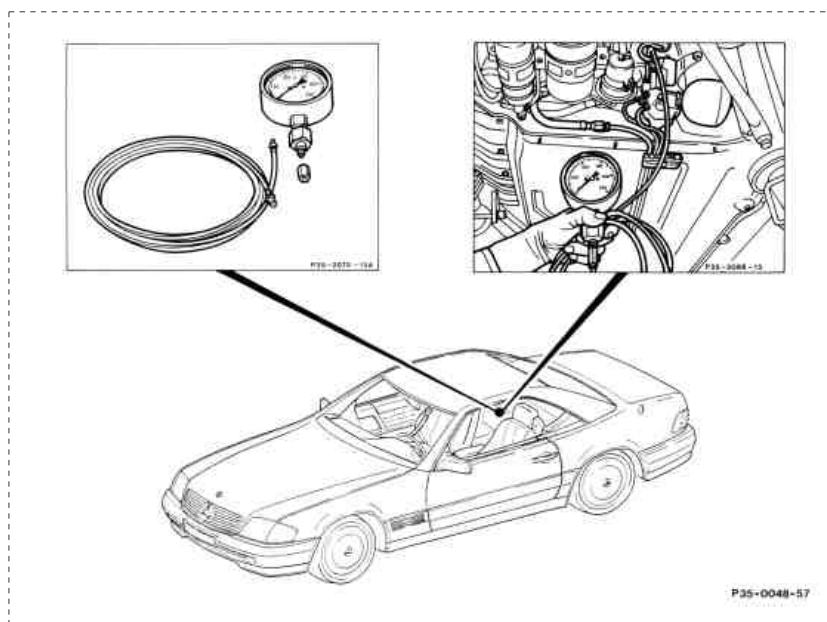


Bild 2

1. Ausführung bis 03/91

- Y38 Magnetventil ASD
3c Druckablaßschraube
3d Verschlußschraube des Meßanschlusses (M)

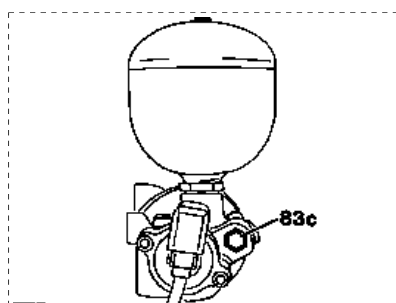


Bild 3

2. Ausführung ab 04/91

- 83c Druckablaßschraube mit integriertem
Druckbegrenzungsventil